


→ DÉCO
UNIQUE
TENDANCE
INTEMPORELLE

PROTECTION EXCELLENTE CONTRE
LE FROID & LE BRUIT

sdi

Société de Distribution du Liège



— Réf. : P24 —

PARQUET RETILE BROWN

LAMES : 910X300 MM

ÉPAISSEUR : 10,5 MM (DONT : 3 + 1,5 MM DE LIÈGE)

Cartons de 6 lames soit 1,64m²
60 cartons par palette soit 98,4m²

Donnez vie à vos rêves!




FABRIQUÉ EN C.E.E.

→ DÉCO
UNIQUE
TENDANCE
INTEMPORELLE

PROTECTION EXCELLENTE CONTRE
LE FROID & LE BRUIT

sdl

Société de Distribution du Liège



— Réf. : P22 —

PARQUET RETILE R&B

LAMES : 910X300 MM
ÉPAISSEUR : 10,5 MM (DONT : 3 + 1,5 MM DE LIÈGE)

Cartons de 6 lames soit 1,64m²
60 cartons par palette soit 98,4m²

Donnez vie à vos rêves!




→ DÉCO
UNIQUE
TENDANCE
INTEMPORELLE

PROTECTION EXCELLENTE CONTRE
LE FROID & LE BRUIT

sdi

Société de Distribution du Liège



— Réf. : P27 —

PARQUET RETILE BOLD

LAMES : 910X300 MM
ÉPAISSEUR : 10,5 MM (DONT : 3 + 1,5 MM DE LIÈGE)

Cartons de 6 lames soit 1,64m²
60 cartons par palette soit 98,4m²

Donnez vie à vos rêves!

